

1

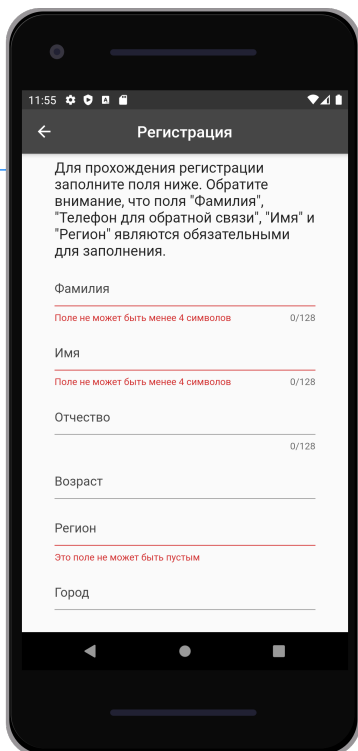
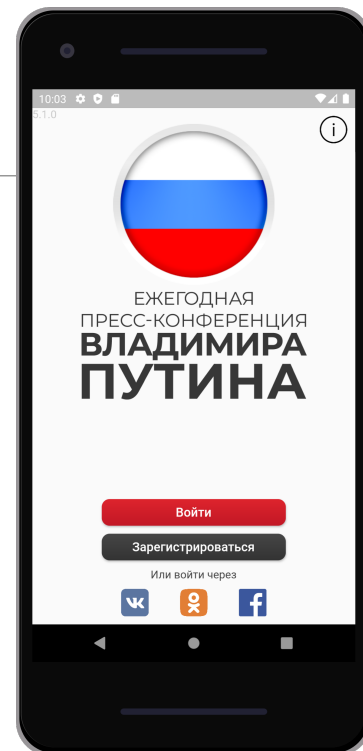
Перейдите на сайт

В интернет-браузере в адресной строке наберите:

<https://video.moskva-putinu.ru>

Пройдите по ссылке “Скачать из Google Play” и установите приложение на Ваше устройство.

Если Вы столкнулись с проблемой при установке приложения из магазина “Google Play”, проверьте версию операционной системы, установленной на Вашем устройстве. Для этого войдите на устройстве в раздел “Настройки” и выберите пункт меню “Основные” - “Об устройстве” - “Версия”. Убедитесь, что установлена версия не ниже 5.0. Если установлена версия ниже 5.0, то необходимо установить соответствующую версию и повторить загрузку приложения.



Зарегистрируйтесь

2

В меню приложения выберите пункт “Зарегистрироваться”, введите Ваши данные и придумайте пароль для входа в приложение. Телефон для регистрации указывается только в международном формате нумерации “+7.....”.

Зарегистрироваться можно только с помощью российского телефонного номера. На указанный Вами телефонный номер придет СМС с кодом, который надо ввести в поле “Код из СМС”. Если в течение двух минут СМС с кодом подтверждения не поступило, проверьте сигнал Вашей сотовой сети, а также правильность ввода номера мобильного телефона. При необходимости Вы можете запросить код повторно или зарегистрироваться, используя другой номер телефона.

Также Вы можете войти в приложение через социальные сети. Для этого в меню приложения нажмите на иконку социальной

Инструкция

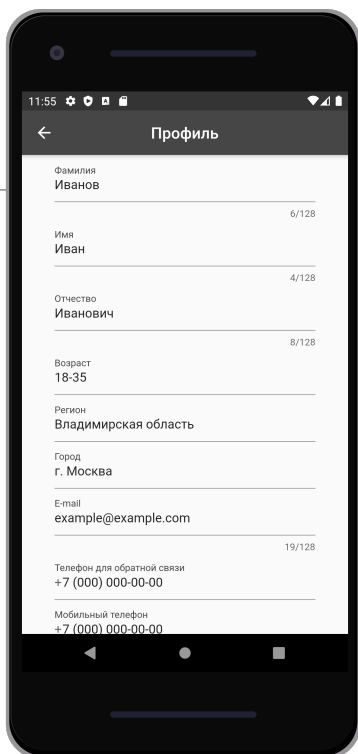
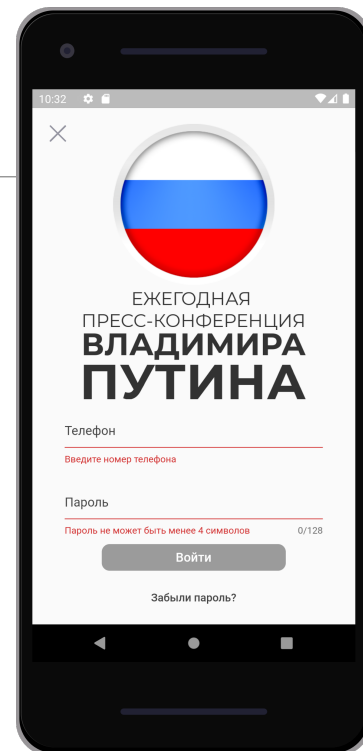
по работе с Android-приложением

3

Войдите под своим именем

Если Вы зарегистрировались ранее, введите номер телефона, указанный при регистрации, и пароль. Затем нажмите кнопку “Войти”.

В случае если Вы забыли пароль, нажмите на кнопку “Забыли пароль?” и пройдите процедуру восстановления.



Информация о себе

4

В любой момент Вы можете отредактировать данные о себе. Для этого после входа в приложение нажмите на иконку профиля в правом верхнем углу экрана. После корректировки данных на странице профиля нажмите на кнопку “Сохранить”.

Если Вы решили зарегистрироваться в приложении через социальную сеть, при первом входе Вам будет предложено дополнить данные о себе на странице профиля.

Инструкция

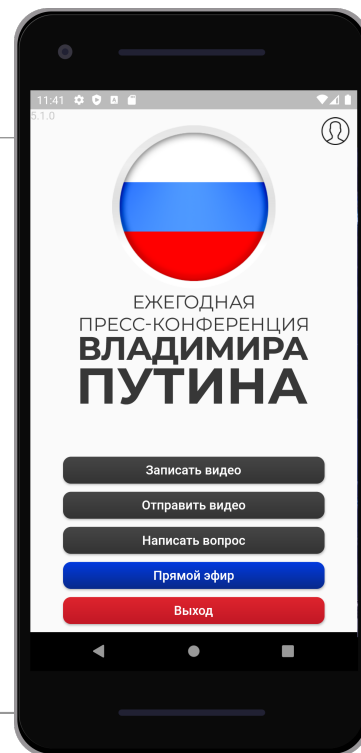
по работе с Android-приложением

5

Главное меню

После авторизации в приложении перед Вами появится главное меню. Из главного меню можно:

- записать видеообращение;
- отправить заранее записанное видеообращение;
- отправить текстовое сообщение.
- посмотреть прямую трансляцию пресс-конференции



Смотрите трансляцию

6



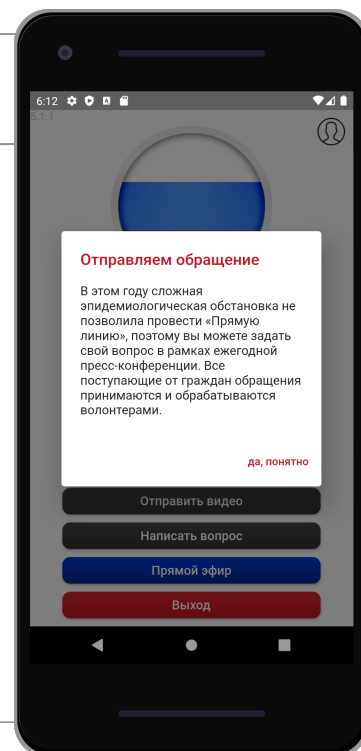
Вы можете посмотреть трансляцию пресс-конференции Владимира Путина. Для этого в главном меню нажмите на кнопку «Прямой эфир».

7

Подготовка обращения

Перед составлением вопроса ознакомьтесь с информацией о том, как принимаются и рассматриваются поступающие обращения.

После ознакомления с информацией нажмите на кнопку «да, понятно» в появившемся окне.



Инструкция

по работе с Android-приложением



Задайте текстовый вопрос

8

Если Вы хотите задать текстовый вопрос, нажмите на кнопку “Написать вопрос” в главном меню. Введите краткое описание Вашего вопроса не более 140 символов.. Вы можете подробно описать Ваш вопрос. Помните, что длина текста ограничена 1800 символами. Также вы можете прикрепить к вопросу до пяти файлов с изображениями. Для этого нажмите кнопку ”Прикрепить изображение”.

После завершения ввода вопроса нажмите на кнопку “Отправить вопрос”.

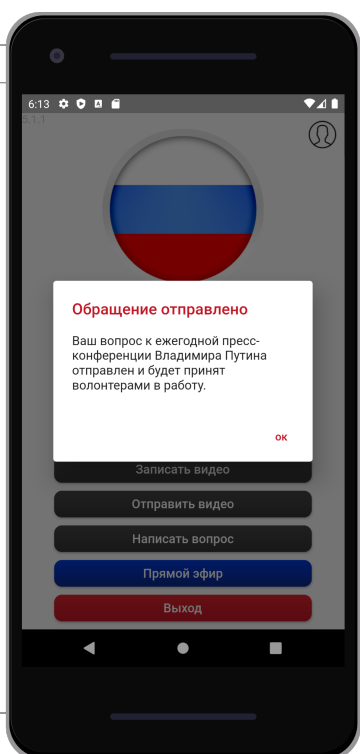


9

Запишите видеовопрос

Нажав на кнопку “Записать видео”, Вы можете записать и отправить свой видеовопрос. Помните, время записи ограничено 1 минутой. После записи видеовопроса Вы можете отправить его, нажав на кнопку в правом верхнем углу экрана.

Для того, чтобы отправить заранее записанный вопрос, в главном меню приложения нажмите на кнопку “Отправить видео”, затем выберите записанный вопрос и нажмите кнопку “Отправить” в нижнем левом углу.



Отправка вопроса

10

После того, как Вы составите и отправите свой вопрос, приложение еще раз напомнит о порядке принятия и рассмотрения поступающих обращений.

После ознакомления с информацией нажмите кнопку «Ок» в появившемся окне.